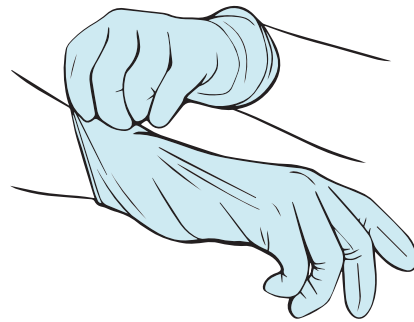


Benodigheden

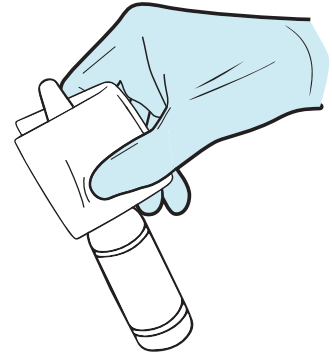
Desinfectie + Handschoenen + HappyBreak + Container

WERKWIJZE

1 Gebruik handschoenen

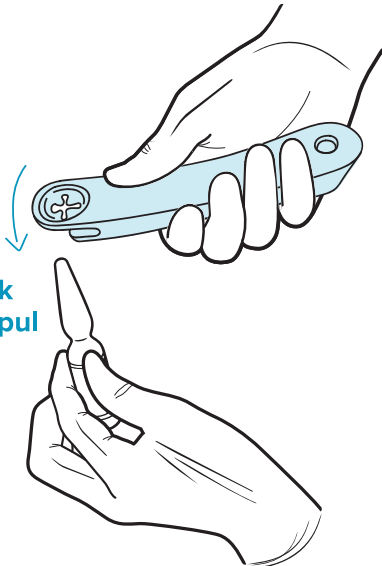


2 Desinfecteer de ampul en laat 30 sec. drogen



3 Schuif de HappyBreak over de ampul


Houd de breekmarkering van je af.



4 Buig de ampul ten opzichte van de HappyBreak en breek hem veilig af



5 De top van de ampul kunt u deponeren in de daarvoor bestemde container



HERBRUIKBAAR

Desinfecteerbaar

De HappyBreak is **desinfecteerbaar** met alle gangbare desinfectiemiddelen en tot **160° graden** steriliseerbaar.

De HappyBreak is bestemd voor:

ampullen van **1, 2, 5, 10** en **20** milliliter.